

## SALUD REPRODUCTIVA FEMENINA. Los gobiernos del mundo acordaron:

“... Estados Partes garantizarán a la mujer servicios apropiados en relación con el embarazo, el parto y el período posterior al parto, proporcionando servicios gratuitos cuando fuere necesario, y le asegurarán una nutrición adecuada durante el embarazo y la lactancia.”

Convención sobre la eliminación de todas las formas de discriminación contra la mujer, Artículo 12. 1979

“Proporcionar servicios de atención primaria de salud más accesibles, económicos y de calidad que incluyan la atención de la salud sexual y reproductiva, que comprende servicios de planificación de la familia y la información al respecto, y concedan especial importancia a los servicios de maternidad y de obstetricia de urgencia...”

Conferencia Mundial sobre la Mujer, Declaración y Plataforma de Acción de Beijing. Párrafo 106. 1995.

	MUJERES DE 15 A 49 AÑOS ATENDIDAS POR PERSONAL ESPECIALIZADO AL MENOS UNA VEZ DURANTE EL EMBARAZO			PARTOS ATENDIDOS POR PERSONAL ESPECIALIZADO			TASA DE MORTALIDAD MATERNA ESTIMADA (CADA 100.000 NACIDOS VIVOS) <sup>A</sup>		USO DE MÉTODOS ANTICONCEPTIVOS ENTRE MUJERES CASADAS DE 15 A 49 AÑOS		
	Dato inicial (%)	Último dato disponible (%)	Avances y retrocesos	1990 (%)	1999/2000 (%)	Avances y retrocesos	Modelo 1995	Modelo 2000	Dato inicial (%)	Último dato disponible (%)	Avances y retrocesos
<b>Países en mejor situación</b>											
Albania		95 <sup>R</sup>			99 <sup>P</sup>		31	55		58 <sup>R</sup>	
Alemania					100 <sup>P</sup>		12	8	75 <sup>I</sup>		
Antigua y Barbuda		82 <sup>P</sup>		100 <sup>N</sup>	100 <sup>P</sup>					53 <sup>E</sup>	
Argentina		95 <sup>I</sup>		96 <sup>I</sup>	98 <sup>O</sup>	→	85	82			
Armenia	82 <sup>O</sup>	92 <sup>R</sup>	→	96 <sup>O</sup>	97 <sup>R</sup>		29	55		61 <sup>R</sup>	
Australia		100 <sup>H</sup>			100 <sup>P</sup>		6	8	76 <sup>C</sup>		
Austria		100 <sup>I</sup>			100 <sup>P</sup>		11	4		51 <sup>N</sup>	
Bahamas					99 <sup>P</sup>		10	60	62 <sup>E</sup>		
Bahrein		97 <sup>M</sup>		94 <sup>E</sup>	98 <sup>M</sup>	→	38	28	53 <sup>F</sup>	62 <sup>M</sup>	→
Belarús		100 <sup>O</sup>		100 <sup>C</sup>	100 <sup>O</sup>		33	35		50 <sup>M</sup>	
Bélgica					100 <sup>P</sup>		8	10	78 <sup>I</sup>		
Belice	96 <sup>F</sup>	96 <sup>O</sup>			83 <sup>P</sup>		140	140	47 <sup>H</sup>		
Bosnia y Herzegovina		99 <sup>R</sup>		97 <sup>H</sup>	100 <sup>R</sup>	→	15	31		48 <sup>R</sup>	
Brunei Darussalam		100 <sup>L</sup>			99 <sup>P</sup>		22	37			
Canadá					98 <sup>P</sup>		6	6		75 <sup>M</sup>	
Chile		95 <sup>I</sup>		99 <sup>K</sup>	100 <sup>P</sup>		33	31			
China				50 <sup>E</sup>	70 <sup>O</sup>	→	60	56	83 <sup>I</sup>	84 <sup>O</sup>	
Chipre					100 <sup>P</sup>			47			
Cisjordania y Gaza		96 <sup>R</sup>		95 <sup>N</sup>	97 <sup>R</sup>	→	120	100			
Corea, Rep.					100 <sup>P</sup>		20	20	79 <sup>H</sup>	81 <sup>O</sup>	
Corea, Rep. Pop. Dem.					97 <sup>P</sup>		35	67	62 <sup>I</sup>		
Costa Rica	95 <sup>G</sup>	70 <sup>O</sup>	←	98 <sup>I</sup>	98 <sup>O</sup>		35	43	75 <sup>K</sup>		
Croacia					100 <sup>P</sup>		18	8			
Cuba	100 <sup>P</sup>	100 <sup>R</sup>		100 <sup>K</sup>	100 <sup>O</sup>		24	33	70 <sup>O</sup>		
Dinamarca					100 <sup>P</sup>		15	5	78 <sup>E</sup>		
Dominica	90 <sup>G</sup>	100 <sup>O</sup>	→		100 <sup>P</sup>				50 <sup>O</sup>		
Emiratos Árabes Unidos		97 <sup>M</sup>			96 <sup>P</sup>		30	54		28 <sup>M</sup>	
Eslovenia		98 <sup>I</sup>			100 <sup>P</sup>		17	17		74 <sup>L</sup>	
España							8	4		81 <sup>M</sup>	
Estados Unidos de América		99 <sup>F</sup>			99 <sup>P</sup>		12	17	71 <sup>G</sup>	76 <sup>M</sup>	→
Estonia							80	63		70 <sup>L</sup>	
Federación de Rusia				99 <sup>P</sup>	99 <sup>O</sup>		75	67			
Fiji					100 <sup>P</sup>		20	75			
Finlandia		100 <sup>J</sup>			100 <sup>P</sup>		6	6	77 <sup>F</sup>		
Francia		99 <sup>J</sup>			99 <sup>P</sup>		20	17		75 <sup>L</sup>	
Georgia	74 <sup>O</sup>	95 <sup>O</sup>	→		96 <sup>P</sup>		22	32		41 <sup>R</sup>	
Granada	100 <sup>G</sup>	98 <sup>O</sup>	←	99 <sup>P</sup>	99 <sup>O</sup>				54 <sup>G</sup>		
Guyana				95 <sup>O</sup>	96 <sup>O</sup>	→	150	170			
Irlanda					100 <sup>P</sup>		9	5			
Islas Cook					100 <sup>P</sup>					63 <sup>N</sup>	
Islas Vírgenes (RU)		100 <sup>G</sup>		100 <sup>K</sup>	100 <sup>O</sup>						
Israel					99 <sup>P</sup>		8	17			
Italia							11	5		60 <sup>N</sup>	
Jamaica	98 <sup>O</sup>	99 <sup>O</sup>		79 <sup>F</sup>	88 <sup>O</sup>	→	120	87	55 <sup>F</sup>	66 <sup>O</sup>	→
Japón					100 <sup>P</sup>		12	10	58 <sup>G</sup>	59 <sup>L</sup>	

- Avance significativo
- Avance leve
- || Estancado
- ← Retroceso leve
- ← Retroceso significativo






Nota: A: Debido a cambios metodológicos en los modelos de estimación los datos 1995 y 2000 no son comparables; B: datos 1984; C: datos 1986; D: datos 1987; E: datos 1988; F: datos 1989; G: datos 1990; H: datos 1991; I: datos 1992; J: datos 1991/93; K: datos 1993; L: datos 1994; M: datos 1995; N: datos 1996; O: datos 1997; P: datos 1998; Q: datos 1999; R: datos 2000; S: datos 2001.

	MUJERES DE 15 A 49 AÑOS ATENDIDAS POR PERSONAL ESPECIALIZADO AL MENOS UNA VEZ DURANTE EL EMBARAZO			PARTOS ATENDIDOS POR PERSONAL ESPECIALIZADO			TASA DE MORTALIDAD MATERNA ESTIMADA (CADA 100.000 NACIDOS VIVOS) <sup>A</sup>		USO DE MÉTODOS ANTICONCEPTIVOS ENTRE MUJERES CASADAS DE 15 A 49 AÑOS		
	Dato inicial (%)	Último dato disponible (%)	Avances y retrocesos	1990 (%)	1999/2000 (%)	Avances y retrocesos	Modelo 1995	Modelo 2000	Dato inicial (%)	Último dato disponible (%)	Avances y retrocesos
Jordania	80 <sup>G</sup>	96 <sup>O</sup>	→	87 <sup>G</sup>	97 <sup>O</sup>	→	41	41	35 <sup>G</sup>	53 <sup>O</sup>	→
Kazajstán	93 <sup>M</sup>	91 <sup>O</sup>	←	100 <sup>M</sup>	99 <sup>O</sup>		80	210	59 <sup>M</sup>	66 <sup>O</sup>	→
Kirguistán		97 <sup>O</sup>			98 <sup>P</sup>		80	110		60 <sup>O</sup>	
Kuwait		95 <sup>M</sup>		96 <sup>C</sup>	98 <sup>N</sup>	→	25	5		50 <sup>H</sup>	
Letonia					100 <sup>P</sup>		70	42		48 <sup>M</sup>	
Lituania							27	13		47 <sup>M</sup>	
Luxemburgo					100 <sup>P</sup>			28			
Macedonia, ERY		100 <sup>O</sup>			97 <sup>P</sup>		17	23			
Malasia					97 <sup>P</sup>		39	41		55 <sup>L</sup>	
Mauricio				97 <sup>L</sup>	99 <sup>O</sup>	→	45	24	75 <sup>H</sup>		
Moldova		99 <sup>O</sup>			99 <sup>P</sup>		65	36	74 <sup>O</sup>	62 <sup>R</sup>	←
Mongolia	90 <sup>P</sup>	97 <sup>R</sup>	→		97 <sup>P</sup>		65	110	65 <sup>L</sup>	60 <sup>P</sup>	←
Noruega					100 <sup>P</sup>		9	16	74 <sup>F</sup>		
Nueva Zelanda		95 <sup>L</sup>			100 <sup>P</sup>		15	7		75 <sup>M</sup>	
Países Bajos					100 <sup>P</sup>		10	16	79 <sup>K</sup>		
Polonia					99 <sup>P</sup>		12	13	49 <sup>H</sup>		
Portugal					100 <sup>P</sup>		12	5			
Qatar		94 <sup>O</sup>			98 <sup>P</sup>		41	7		43 <sup>P</sup>	
Reino Unido					99 <sup>P</sup>		10	13	82 <sup>K</sup>		
República Checa		99 <sup>K</sup>			99 <sup>P</sup>		14	9	78 <sup>H</sup>	72 <sup>O</sup>	←
República Dominicana	97 <sup>H</sup>	98 <sup>N</sup>	→	92 <sup>H</sup>	95 <sup>N</sup>	→	110	150	56 <sup>H</sup>	64 <sup>N</sup>	→
Rumania				99 <sup>K</sup>	99 <sup>N</sup>		60	49	57 <sup>K</sup>	64 <sup>O</sup>	→
Saint Kitts y Nevis		100 <sup>G</sup>			99 <sup>P</sup>				41 <sup>B</sup>		
Samoa					100 <sup>P</sup>		15	130			
San Vicente y las Granadinas		92 <sup>O</sup>			100 <sup>P</sup>				58 <sup>E</sup>		
Santa Lucía		100 <sup>G</sup>			100 <sup>P</sup>				47 <sup>E</sup>		
Serbia y Montenegro					99 <sup>P</sup>			11		58 <sup>R</sup>	
Singapur					100 <sup>P</sup>		9	30			
Sri Lanka	80 <sup>K</sup>	98 <sup>R</sup>	→		97 <sup>P</sup>		60	92	66 <sup>K</sup>		
Suecia					100 <sup>P</sup>		8	2			
Suiza							8	7		82 <sup>M</sup>	
Tailandia		86 <sup>N</sup>			99 <sup>P</sup>		44	44	74 <sup>K</sup>	72 <sup>O</sup>	←
Trinidad y Tobago		98 <sup>O</sup>		98 <sup>O</sup>	99 <sup>O</sup>		65	160	53 <sup>O</sup>		
Turkmenistán				96 <sup>N</sup>	97 <sup>R</sup>	→	65	31		62 <sup>R</sup>	
Ucrania				100 <sup>N</sup>	100 <sup>O</sup>		45	35		68 <sup>O</sup>	
Uruguay		94 <sup>O</sup>			100 <sup>P</sup>		50	27			
Uzbekistán	95 <sup>N</sup>	97 <sup>R</sup>	→	98 <sup>N</sup>	96 <sup>R</sup>	←	60	24	56 <sup>N</sup>	67 <sup>R</sup>	→
<b>Países por encima del promedio</b>											
Arabia Saudita		90 <sup>N</sup>			91 <sup>P</sup>		23	23		32 <sup>N</sup>	
Argelia		58 <sup>G</sup>			92 <sup>P</sup>		150	140	47 <sup>I</sup>	64 <sup>R</sup>	→
Azerbaijón	98 <sup>O</sup>	69 <sup>R</sup>	←	100 <sup>P</sup>	88 <sup>R</sup>	←	37	94	55 <sup>R</sup>	55 <sup>S</sup>	→
Barbados	100 <sup>G</sup>	89 <sup>O</sup>	←	100 <sup>M</sup>	91 <sup>O</sup>	←	33	95	55 <sup>E</sup>		
Botswana	92 <sup>E</sup>	97 <sup>R</sup>	→	87 <sup>N</sup>	99 <sup>R</sup>	→	480	100	33 <sup>E</sup>	40 <sup>R</sup>	→
Brasil	74 <sup>C</sup>	86 <sup>N</sup>	→	76 <sup>H</sup>	92 <sup>N</sup>	→	260	260		77 <sup>N</sup>	
Bulgaria							23	32		42 <sup>O</sup>	
Cabo Verde		99 <sup>P</sup>		54 <sup>M</sup>	89 <sup>P</sup>	→	190	150		53 <sup>P</sup>	
Colombia	83 <sup>O</sup>	91 <sup>R</sup>	→	76 <sup>G</sup>	88 <sup>R</sup>	→	120	130	66 <sup>G</sup>	77 <sup>R</sup>	→
Ecuador	76 <sup>F</sup>	69 <sup>P</sup>	←	66 <sup>F</sup>	69 <sup>O</sup>	→	210	130	53 <sup>F</sup>	66 <sup>O</sup>	→
Filipinas	83 <sup>K</sup>	86 <sup>P</sup>	→	53 <sup>K</sup>	56 <sup>P</sup>	→	240	200		47 <sup>P</sup>	
Gabón		94 <sup>R</sup>			86 <sup>P</sup>		620	420		33 <sup>R</sup>	
Honduras	88 <sup>I</sup>	84 <sup>N</sup>	←	45 <sup>I</sup>	54 <sup>N</sup>	→	220	110	47 <sup>I</sup>	62 <sup>S</sup>	→
Irán, República Islámica		77 <sup>O</sup>			90 <sup>P</sup>		130	76	49 <sup>F</sup>	73 <sup>O</sup>	→
Islas Salomón					85 <sup>P</sup>		60	130			
Islas Turcas y Caicos	100 <sup>P</sup>	82 <sup>O</sup>	←	100 <sup>P</sup>	88 <sup>O</sup>	←					
Kiribati		88 <sup>L</sup>			85 <sup>P</sup>						
Libano		87 <sup>M</sup>			89 <sup>P</sup>		130	150		61 <sup>N</sup>	
Libia		81 <sup>M</sup>			94 <sup>P</sup>		120	97		40 <sup>M</sup>	
México	78 <sup>D</sup>	86 <sup>M</sup>	→		86 <sup>P</sup>		65	83		67 <sup>M</sup>	

**Avance significativo**  
**Avance leve**  
**Estandarizado**  
**Retroceso leve**  
**Retroceso significativo**

**Nota:** A: Debido a cambios metodológicos en los modelos de estimación los datos 1995 y 2000 no son comparables; B: datos 1984; C: datos 1986; D: datos 1987; E: datos 1988; F: datos 1989; G: datos 1990; H: datos 1991; I: datos 1992; J: datos 1991/93; K: datos 1993; L: datos 1994; M: datos 1995; N: datos 1996; O: datos 1997; P: datos 1998; Q: datos 1999; R: datos 2000; S: datos 2001.

	MUJERES DE 15 A 49 AÑOS ATENDIDAS POR PERSONAL ESPECIALIZADO AL MENOS UNA VEZ DURANTE EL EMBARAZO			PARTOS ATENDIDOS POR PERSONAL ESPECIALIZADO			TASA DE MORTALIDAD MATERNA ESTIMADA (CADA 100.000 NACIDOS VIVOS) <sup>A</sup>		USO DE MÉTODOS ANTICONCEPTIVOS ENTRE MUJERES CASADAS DE 15 A 49 AÑOS		
	Dato inicial (%)	Último dato disponible (%)	Avances y retrocesos	1990 (%)	1999/2000 (%)	Avances y retrocesos	Modelo 1995	Modelo 2000	Dato inicial (%)	Último dato disponible (%)	Avances y retrocesos
Namibia		87 <sup>I</sup>		68 <sup>I</sup>	76 <sup>R</sup>	→	370	300	29 <sup>I</sup>		
Omán	88 <sup>D</sup>	96 <sup>O</sup>	→	87 <sup>D</sup>	91 <sup>M</sup>	→	120	87		24 <sup>M</sup>	
Panamá		72 <sup>P</sup>		86 <sup>K</sup>	90 <sup>P</sup>	→	100	160	58 <sup>B</sup>		
Paraguay	84 <sup>G</sup>	89 <sup>P</sup>	→	53 <sup>G</sup>	59 <sup>P</sup>	→	170	170	44 <sup>G</sup>		→
Sudáfrica	89 <sup>M</sup>	94 <sup>P</sup>	→	82 <sup>M</sup>	84 <sup>P</sup>	→	340	230		56 <sup>P</sup>	
Suriname	91 <sup>N</sup>	91 <sup>R</sup>		91 <sup>D</sup>	95 <sup>N</sup>	→	230	110			
Túnez	58 <sup>E</sup>	79 <sup>M</sup>	→	69 <sup>E</sup>	90 <sup>R</sup>	→	70	120	60 <sup>L</sup>		
Turquía	62 <sup>K</sup>	68 <sup>P</sup>	→	76 <sup>K</sup>	81 <sup>P</sup>	→	55	70		64 <sup>P</sup>	
Vanuatu					89 <sup>P</sup>		32	130			
Venezuela		90 <sup>R</sup>		95 <sup>O</sup>	95 <sup>R</sup>		43	96			
Viet Nam	71 <sup>O</sup>	68 <sup>R</sup>	←	77 <sup>O</sup>	70 <sup>R</sup>	←	95	130		75 <sup>O</sup>	
<b>Países por debajo del promedio</b>											
Bolivia	46 <sup>F</sup>	69 <sup>P</sup>	→	38 <sup>F</sup>	56 <sup>P</sup>	→	550	420	30 <sup>F</sup>	53 <sup>R</sup>	→
Côte d'Ivoire	83 <sup>M</sup>	88 <sup>R</sup>	→	45 <sup>L</sup>	47 <sup>O</sup>	→	1200	690	11 <sup>L</sup>	15 <sup>O</sup>	→
Egipto	52 <sup>H</sup>	53 <sup>R</sup>		37 <sup>H</sup>	61 <sup>R</sup>	→	170	84	46 <sup>H</sup>	56 <sup>R</sup>	→
El Salvador	69 <sup>K</sup>	76 <sup>P</sup>	→	52 <sup>E</sup>	58 <sup>P</sup>	→	180	150		60 <sup>P</sup>	
Ghana	82 <sup>E</sup>	88 <sup>P</sup>	→	40 <sup>E</sup>	44 <sup>P</sup>	→	590	540		22 <sup>O</sup>	
Haití	68 <sup>M</sup>	79 <sup>R</sup>	→	23 <sup>F</sup>	60 <sup>R</sup>	→	1100	680	10 <sup>F</sup>	27 <sup>R</sup>	→
Indonesia	76 <sup>H</sup>	89 <sup>O</sup>	→	32 <sup>H</sup>	56 <sup>O</sup>	→	470	230	50 <sup>H</sup>	57 <sup>O</sup>	→
Iraq		78 <sup>N</sup>			72 <sup>P</sup>		370	250	14 <sup>F</sup>		
Lesotho	91 <sup>K</sup>	88 <sup>M</sup>	←	50 <sup>K</sup>	60 <sup>R</sup>	→	530	550	23 <sup>I</sup>	30 <sup>R</sup>	→
Liberia		83 <sup>C</sup>			51 <sup>P</sup>		1000	760	6 <sup>C</sup>		
Malawi		90 <sup>I</sup>			56 <sup>P</sup>		580	1800	13 <sup>I</sup>	31 <sup>R</sup>	→
Maldivas					70 <sup>P</sup>		390	110			
Marruecos	32 <sup>I</sup>	42 <sup>O</sup>	→	31 <sup>I</sup>	40 <sup>M</sup>	→	390	220	42 <sup>I</sup>	50 <sup>M</sup>	→
Myanmar		76 <sup>O</sup>			56 <sup>P</sup>		170	360	17 <sup>I</sup>	33 <sup>O</sup>	→
Nicaragua	72 <sup>K</sup>	82 <sup>P</sup>	→	59 <sup>K</sup>	64 <sup>P</sup>	→	250	230	49 <sup>I</sup>	60 <sup>P</sup>	→
Papua Nueva Guinea		78 <sup>N</sup>			53 <sup>P</sup>		390	300		26 <sup>N</sup>	
Perú	64 <sup>I</sup>	67 <sup>N</sup>	→	46 <sup>I</sup>	50 <sup>N</sup>	→	240	410	59 <sup>I</sup>	69 <sup>R</sup>	→
República Árabe Siria		51 <sup>K</sup>			76 <sup>P</sup>		200	160	36 <sup>K</sup>		
Sudán	70 <sup>G</sup>	75 <sup>K</sup>	→		86 <sup>P</sup>		1500	590	9 <sup>G</sup>	8 <sup>K</sup>	
Swazilandia					70 <sup>P</sup>		370	370	20 <sup>E</sup>		
Tayikistán		71 <sup>R</sup>		79 <sup>N</sup>	71 <sup>R</sup>	←	120	100		34 <sup>R</sup>	
Togo	43 <sup>E</sup>	82 <sup>P</sup>	→	31 <sup>E</sup>	51 <sup>P</sup>	→	980	570		24 <sup>P</sup>	
Zambia	92 <sup>I</sup>	96 <sup>N</sup>	→	51 <sup>I</sup>	47 <sup>N</sup>	←	870	750	15 <sup>I</sup>	25 <sup>N</sup>	→
Zimbabwe	91 <sup>E</sup>	93 <sup>O</sup>		70 <sup>E</sup>	73 <sup>O</sup>	→	610	1100	43 <sup>F</sup>	54 <sup>O</sup>	→
<b>Países en peor situación</b>											
Afganistán					12 <sup>P</sup>		820	1900		5 <sup>R</sup>	
Angola					45 <sup>P</sup>		1300	1700		8 <sup>N</sup>	
Bangladesh	26 <sup>L</sup>	33 <sup>R</sup>	→	10 <sup>L</sup>	13 <sup>O</sup>	→	600	380	40 <sup>H</sup>	54 <sup>R</sup>	→
Benin		80 <sup>N</sup>			66 <sup>P</sup>		880	850	16 <sup>N</sup>	19 <sup>S</sup>	→
Bhután					24 <sup>P</sup>		500	420		19 <sup>L</sup>	
Burkina Faso	59 <sup>K</sup>	61 <sup>O</sup>	→	42 <sup>K</sup>	31 <sup>P</sup>	←	1400	1000	8 <sup>K</sup>	12 <sup>O</sup>	→
Burundi		79 <sup>D</sup>			25 <sup>P</sup>		1900	1000	9 <sup>D</sup>		
Camboya	34 <sup>P</sup>	38 <sup>R</sup>	→	34 <sup>P</sup>	34 <sup>R</sup>		590	450	13 <sup>M</sup>	24 <sup>R</sup>	→
Camerún	79 <sup>H</sup>	75 <sup>R</sup>	←	58 <sup>H</sup>	56 <sup>R</sup>	←	720	730	16 <sup>H</sup>	19 <sup>P</sup>	→
Chad	23 <sup>O</sup>	42 <sup>R</sup>	→	15 <sup>O</sup>	16 <sup>R</sup>	→	1500	1100	4 <sup>O</sup>	8 <sup>R</sup>	→
Comoras	85 <sup>N</sup>	74 <sup>R</sup>	←	52 <sup>N</sup>	62 <sup>R</sup>	→	570	480		21 <sup>N</sup>	
Congo, Rep. Dem.					61 <sup>P</sup>		940	990	8 <sup>H</sup>		
Eritrea		49 <sup>M</sup>			21 <sup>P</sup>		1100	630		5 <sup>M</sup>	
Etiopía		27 <sup>R</sup>			6 <sup>P</sup>		1800	850	4 <sup>G</sup>	8 <sup>R</sup>	→
Gambia					55 <sup>P</sup>		1100	540	12 <sup>G</sup>	10 <sup>R</sup>	
Guatemala	53 <sup>M</sup>	60 <sup>O</sup>	→	34 <sup>M</sup>	40 <sup>O</sup>	→	270	240		38 <sup>O</sup>	
Guinea	58 <sup>I</sup>	71 <sup>O</sup>	→	31 <sup>I</sup>	35 <sup>O</sup>	→	1200	740	2 <sup>K</sup>	6 <sup>O</sup>	→
Guinea Ecuatorial		37 <sup>L</sup>			65 <sup>P</sup>		1400	880			
Guinea-Bissau		62 <sup>R</sup>			35 <sup>P</sup>		910	1100		8 <sup>R</sup>	
India	49 <sup>K</sup>	60 <sup>O</sup>	→	34 <sup>K</sup>	42 <sup>P</sup>	→	440	540		48 <sup>O</sup>	

 **Avance significativo**  
 **Avance leve**  
 **Estancado**  
 **Retroceso leve**  
 **Retroceso significativo**

**Nota:** A: Debido a cambios metodológicos en los modelos de estimación los datos 1995 y 2000 no son comparables; B: datos 1984; C: datos 1986; D: datos 1987; E: datos 1988; F: datos 1989; G: datos 1990; H: datos 1991; I: datos 1992; J: datos 1991/93; K: datos 1993; L: datos 1994; M: datos 1995; N: datos 1996; O: datos 1997; P: datos 1998; Q: datos 1999; R: datos 2000; S: datos 2001.

	MUJERES DE 15 A 49 AÑOS ATENDIDAS POR PERSONAL ESPECIALIZADO AL MENOS UNA VEZ DURANTE EL EMBARAZO			PARTOS ATENDIDOS POR PERSONAL ESPECIALIZADO			TASA DE MORTALIDAD MATERNA ESTIMADA (CADA 100.000 NACIDOS VIVOS) <sup>A</sup>		USO DE MÉTODOS ANTICONCEPTIVOS ENTRE MUJERES CASADAS DE 15 A 49 AÑOS		
	Dato inicial (%)	Último dato disponible (%)	Avances y retrocesos	1990 (%)	1999/2000 (%)	Avances y retrocesos	Modelo 1995	Modelo 2000	Dato inicial (%)	Último dato disponible (%)	Avances y retrocesos
Kenya	77 <sup>F</sup>	76 <sup>R</sup>		50 <sup>F</sup>	44 <sup>P</sup>	←	1300	1000	27 <sup>F</sup>	39 <sup>P</sup>	→
Lao, Rep.Dem.Pop.		29 <sup>R</sup>			21 <sup>R</sup>		650	650	19 <sup>K</sup>	32 <sup>R</sup>	→
Madagascar	78 <sup>I</sup>	73 <sup>R</sup>	←	57 <sup>I</sup>	46 <sup>R</sup>	←	580	550	17 <sup>I</sup>	19 <sup>R</sup>	→
Malí	31 <sup>D</sup>	47 <sup>H</sup>	→	32 <sup>D</sup>	24 <sup>M</sup>	←	630	1200	7 <sup>N</sup>	8 <sup>S</sup>	→
Mauritania		48 <sup>H</sup>			57 <sup>P</sup>		870	1000	3 <sup>H</sup>	8 <sup>S</sup>	→
Mozambique		71 <sup>O</sup>			44 <sup>P</sup>		980	1000		6 <sup>O</sup>	
Nepal	15 <sup>H</sup>	27 <sup>R</sup>	→	7 <sup>H</sup>	12 <sup>R</sup>	→	830	740	23 <sup>H</sup>	39 <sup>S</sup>	→
Níger	30 <sup>I</sup>	41 <sup>R</sup>	→	15 <sup>I</sup>	16 <sup>R</sup>		920	1600	4 <sup>I</sup>	14 <sup>R</sup>	→
Nigeria	57 <sup>G</sup>	64 <sup>O</sup>	→	31 <sup>G</sup>	42 <sup>O</sup>	→	1100	800	6 <sup>G</sup>	15 <sup>O</sup>	→
Pakistán	27 <sup>H</sup>	28 <sup>O</sup>		19 <sup>H</sup>	20 <sup>P</sup>		200	500	12 <sup>H</sup>	28 <sup>S</sup>	→
República Centroafricana		67 <sup>M</sup>		46 <sup>M</sup>	44 <sup>R</sup>	←	1200	1100		15 <sup>M</sup>	
Rwanda	94 <sup>I</sup>	92 <sup>R</sup>	←	26 <sup>I</sup>	31 <sup>R</sup>	→	2300	1400	21 <sup>I</sup>	13 <sup>R</sup>	←
Senegal	74 <sup>K</sup>	77 <sup>R</sup>	→	41 <sup>C</sup>	51 <sup>O</sup>	→	1200	690	7 <sup>K</sup>	13 <sup>O</sup>	→
Sierra Leona		68 <sup>R</sup>			42 <sup>P</sup>		2100	2000		4 <sup>R</sup>	
Somalia		32 <sup>O</sup>			34 <sup>P</sup>		1600	1100			
Tanzania	62 <sup>I</sup>	49 <sup>O</sup>	←	44 <sup>H</sup>	36 <sup>O</sup>	←	1100	1500	10 <sup>H</sup>	25 <sup>O</sup>	→
Timor-Leste					24 <sup>P</sup>		850	660			
Uganda	87 <sup>F</sup>	91 <sup>M</sup>	→	38 <sup>F</sup>	38 <sup>M</sup>		1100	880	5 <sup>F</sup>	23 <sup>R</sup>	→
Yemen	26 <sup>I</sup>	34 <sup>O</sup>	→	16 <sup>I</sup>	22 <sup>O</sup>	→	850	570	7 <sup>I</sup>	21 <sup>O</sup>	→

**Países con información insuficiente para construir el resumen del área**

Antillas Holandesas							20				
Congo, Rep.							1100	510			
Djibouti							520	730			
Eslovaquia							14	3	74 <sup>H</sup>		
Grecia							2	9			
Guadalupe							5				
Guam							12				
Hong Kong (China)									86 <sup>I</sup>		
Hungría							23	16	77 <sup>K</sup>		
Islandia							16				
Islas Marshall					95						
Macao (China)							20				
Malta					98						
Micronesia					93						
Niue					100						
Nueva Caledonia							10				
Palau					100						
Polinesia Francesa							20				
Puerto Rico							30			78 <sup>N</sup>	
Santo Tomé y Príncipe					79						
Tonga					92						
Tuvalu					99						

**DERECHOS HUMANOS**

El derecho a la salud reproductiva femenina ha sido consagrado en:

- DUDH - Art. 25
- PIDESC - Art. 10 & 12
- CEFDM - Art. 11, 12 & 14
- CDN - Art. 24

DUDH: Declaración Universal de Derechos Humanos, 1948.

PIDESC: Pacto Internacional de Derechos Económicos, Sociales y Culturales, 1966.

CEFDM: Convención sobre la Eliminación de todas las Formas de Discriminación contra la Mujer, 1979.

CDN: Convención sobre los Derechos del Niño, 1989.

**COMPROMISOS INTERNACIONALES**

La salud reproductiva femenina está considerada en:

- Objetivos de Desarrollo del Milenio - Objetivo 5
- Cumbre Mundial sobre Desarrollo Social - Compromiso 8
- Cuarta Conferencia Mundial sobre la Mujer - Plataforma de Acción de Beijing

**Fuentes:**

**Mujeres de 15 a 49 años atendidas por personal especializado al menos una vez durante el embarazo:** Base de Datos End Decade, UNICEF ([www.childinfo.org](http://www.childinfo.org)).

**Partos atendidos por personal especializado:** Base de Datos End Decade, UNICEF ([www.childinfo.org](http://www.childinfo.org)) y Estado Mundial de la Infancia 2004, UNICEF ([www.unicef.org/sowc04](http://www.unicef.org/sowc04)).

**Tasa de mortalidad materna:** Base de Datos End Decade, UNICEF ([www.childinfo.org](http://www.childinfo.org)) y Estado Mundial de la Infancia 2004, UNICEF ([www.unicef.org/sowc04](http://www.unicef.org/sowc04)).

**Uso de métodos anticonceptivos entre mujeres casadas de 15 a 49 años:** División de Estadísticas de la ONU ([unstats.un.org/unsd/](http://unstats.un.org/unsd/)) y Red de Información sobre Población de las Naciones Unidas ([www.un.org/popin/](http://www.un.org/popin/)).

- Avance significativo
- Avance leve
- || Estancado
- ← Retroceso leve
- ← Retroceso significativo

**Nota:** A: Debido a cambios metodológicos en los modelos de estimación los datos 1995 y 2000 no son comparables; B: datos 1984; C: datos 1986; D: datos 1987; E: datos 1988; F: datos 1989; G: datos 1990; H: datos 1991; I: datos 1992; J: datos 1991/93; K: datos 1993; L: datos 1994; M: datos 1995; N: datos 1996; O: datos 1997; P: datos 1998; Q: datos 1999; R: datos 2000; S: datos 2001.