

## INMUNIZACIÓN INFANTIL. Los gobiernos del mundo acordaron:






«Los Estados Partes reconocen el derecho del niño al disfrute del más alto nivel posible de salud y a servicios para el tratamiento de las enfermedades y la rehabilitación de la salud.»

Convención sobre los Derechos del Niño, Artículo 24.

«Cada día mueren 40.000 niños por la malnutrición y diversas enfermedades, por el síndrome de inmunodeficiencia adquirida (SIDA), falta de agua potable y de saneamiento adecuado y por los efectos del problema de la droga... Estos son los problemas que, como dirigentes políticos, debemos atender.»

Cumbre Mundial en favor de la Infancia, 1990.

	NIÑOS MENORES DE 1 AÑO INMUNIZADOS CONTRA DPT			NIÑOS MENORES DE 1 AÑO INMUNIZADOS CONTRA POLIO			NIÑOS MENORES DE 1 AÑO INMUNIZADOS CONTRA SARAMPIÓN			NIÑOS MENORES DE 1 AÑO INMUNIZADOS CONTRA TUBERCULOSIS		
	1990/1994 (%)	2002 (%)	Avances y retrocesos	1990/1994 (%)	2002 (%)	Avances y retrocesos	1990/1994 (%)	2002 (%)	Avances y retrocesos	1990/1994 (%)	2002 (%)	Avances y retrocesos
<b>Países en mejor situación</b>												
Albania	94	98	→	97	98		96	96		81	94	→
Alemania	80	97	→	90	95	→	50	89	→			
Antigua y Barbuda	100	98			90		89	99	→			
Arabia Saudita	92	95	→		95		88	97	→		98	
Argentina	87	88		84	91	→	93	97	→	100	99	
Armenia	81	94	→	92	96	→	95	91	←	83	97	→
Australia	95	93			93		86	94	→			
Azerbaiyán	84	97	→	94	99	→	82	97	→	50	99	→
Bahamas	87	98	→		98		86	92	→			
Bahrein	95	98	→		98		87	99	→			
Belarús	85	99	→	93	99	→	96	99	→	93	99	→
Botswana	56	97	→	78	97	→	55	90	→	92	99	→
Brasil	66	96	→	68	97	→	78	93	→	92	99	→
Brunei Darussalam	100	99			99			99			99	
Bulgaria	99	94	←	97	94	←	98	90	←	98	98	
Canadá		97			89			96				
Chile	97	94	←		95		81	95	→		94	
Chipre	93	98	→		98		76	86	→			
Cisjordania y Gaza		97			97			94			96	
Corea, Rep.	74	97	→	74	99	→	93	97	→	72	89	→
Costa Rica	95	94		88	94	→	90	94	→	97	91	←
Croacia		95		85	95	→		95		92	99	→
Cuba	92	99	→		98		94	98	→		99	
Dinamarca	95	98	→	95	98	→	84	99	→			
Dominica	69	98	→		98		96	98			98	
Egipto	87	97	→	91	97	→	87	97	→	95	98	→
Emiratos Árabes Unidos	89	94	→		94		78	94	→		98	
Eslovaquia	99	99			98		99	99			98	
Eslovenia		92			93			94			98	
España	93	96	→		96		97	97				
Estados Unidos de América		94		79	90	→		91				
Estonia	76	97	→	87	98	→	82	95	→	99	99	
Federación de Rusia	60	96	→	82	97	→	81	98	→	87	97	→
Fiji	82	92	→		99		72	88	→		99	
Finlandia	90	98	→	100	95	←	97	96		99	99	
Granada	81	98	→		98		85	94	→			
Honduras	84	95	→	95	95		90	97	→	95	94	
Hungría	99	99		99	99		99	99		100	99	
Irán, República Islámica	91	99	→		99		85	99	→		99	
Islas Cook		99			99			98			95	
Israel	91	97	→		93		91	95	→			
Italia	83	95	→		96		43	70	→			

 Avance significativo  
 Avance leve  
 Estancado  
 Retroceso leve  
 Retroceso significativo

	NIÑOS MENORES DE 1 AÑO INMUNIZADOS CONTRA DPT			NIÑOS MENORES DE 1 AÑO INMUNIZADOS CONTRA POLIO			NIÑOS MENORES DE 1 AÑO INMUNIZADOS CONTRA SARAMPIÓN			NIÑOS MENORES DE 1 AÑO INMUNIZADOS CONTRA TUBERCULOSIS		
	1990/1994 (%)	2002 (%)	Avances y retrocesos	1990/1994 (%)	2002 (%)	Avances y retrocesos	1990/1994 (%)	2002 (%)	Avances y retrocesos	1990/1994 (%)	2002 (%)	Avances y retrocesos
Japón	87	95	➡	94	81	⬅	66	98	➡	93		
Jordania	92	95	➡	96	95	▬	87	95	➡			
Kazajstán	80	95	➡		95		95	95	▬		99	
Kirguistán	99	98	▬	84	99	➡	99	98	▬	97	99	▬
Kiribati	97	99	▬		96		75	88	➡		99	
Kuwait	94	98	➡	98	94	⬅	98	99	▬			
Letonia	85	97	➡	72	98	➡	97	98	▬	89	99	➡
Líbano	82	92	➡		92		39	96	➡			
Lituania	76	95	➡	88	97	➡	89	98	➡	96	99	➡
Luxemburgo	90	98	➡		98		80	91	➡			
Macedonia, ERY		96		91	97	➡		98		96	91	⬅
Malasia	89	96	➡		97		70	92	➡		99	
Maldivas	94	98	➡		98		96	99	➡		98	
Malta	63	95	➡		95		80	65	⬅			
Marruecos	81	94	➡	87	94	➡	79	96	➡	93	90	⬅
México	66	91	➡	92	92	▬	78	96	➡	98	99	▬
Moldova		97			98			94			99	
Mónaco	100	99	▬		99		100	99	▬		99	
Mongolia	69	98	➡	77	98	➡	92	98	➡	90	98	➡
Niue		99			99			99			99	
Omán	98	99	▬	97	99	▬	98	99	▬	96	98	▬
Países Bajos	97	98	▬		98		94	96	▬			
Palau	100	99	▬		99		98	99	▬			
Polonia	96	99	➡		98		95	98	➡		95	
Qatar	82	96	➡		96		79	99	➡		99	
República Árabe Siria	90	99	➡		99		87	98	➡		99	
República Checa		98		98	97	▬				98	97	▬
Rumania	96	99	➡		99		92	98	➡		99	
Saint Kitts y Nevis	100	98	▬		97		100	99	▬		99	
Samoa	90	96	➡		96		89	99	➡		98	
San Marino		96			96			74				
San Vicente y las Granadinas		99			99			99			90	
Serbia y Montenegro		95			95			92			95	
Seychelles	99	99	▬		99		86	98	➡		99	
Sri Lanka	86	98	➡	88	98	➡	80	99	➡	86	99	➡
Suecia	99	99	▬		99		95	94	▬			
Tailandia	85	96	➡	93	97	➡	70	94	➡	98	99	▬
Túnez	91	96	➡	97	96	▬	88	94	➡	80	97	➡
Turkmenistán	79	98	➡	92	99	➡	80	88	➡	94	99	➡
Tuvalu		98			98			99			99	
Ucrania	79	99	➡	91	99	➡	89	99	➡	89	98	➡
Uzbekistán	79	98	➡	51	99	➡	85	97	➡	89	98	➡
<b>Países por encima del promedio</b>												
Andorra		90			90			90				
Argelia	58	86	➡	72	86	➡	53	81	➡	92	98	➡
Bangladesh	69	85	➡	94	85	⬅	82	77	⬅	95	95	▬
Barbados	91	84	⬅		86		87	92	➡			
Bélgica	94	90	⬅	100	95	⬅	85	75	⬅			
Belice	91	89	▬		93		86	89	➡		97	
Bosnia y Herzegovina		80		45	86	➡		89		24	91	➡
Cabo Verde	88	94	➡		94		79	85	➡		92	
Comoras	94	89	⬅		98		87	71	⬅		90	
Ecuador	75	89	➡	78	90	➡	67	80	➡	100	99	▬
Eritrea		83		36	83	➡		84		46	91	➡
➡	<b>Avance significativo</b>											
➡	<b>Avance leve</b>											
▬	<b>Estancado</b>											
⬅	<b>Retroceso leve</b>											
⬅	<b>Retroceso significativo</b>											

	NIÑOS MENORES DE 1 AÑO INMUNIZADOS CONTRA DPT			NIÑOS MENORES DE 1 AÑO INMUNIZADOS CONTRA POLIO			NIÑOS MENORES DE 1 AÑO INMUNIZADOS CONTRA SARAMPiÓN			NIÑOS MENORES DE 1 AÑO INMUNIZADOS CONTRA TUBERCULOSIS		
	1990/1994 (%)	2002 (%)	Avances y retrocesos	1990/1994 (%)	2002 (%)	Avances y retrocesos	1990/1994 (%)	2002 (%)	Avances y retrocesos	1990/1994 (%)	2002 (%)	Avances y retrocesos
Francia	95	98	➡	92	98	➡	71	85	➡	78	83	➡
Gambia	92	90	⏸	92	90	⏸	86	90	➡	98	99	⏸
Georgia	69	84	➡	69	89	➡	81	73	⬅	67	91	➡
Grecia	54	88	➡	95	87	⬅	76	88	➡	50	88	➡
Guatemala	66	84	➡	73	84	➡	68	92	➡	70	96	➡
Guyana	82	91	➡		93		77	95	➡		91	
Iraq	83	81	⏸	50	84	➡	83	90	➡		93	
Irlanda	65	84	➡		84		78	73	⬅		90	
Islandia	99	92	⬅		91		99	88	⬅			
Jamaica	86	87	⏸	93	86	⬅	69	86	➡	100	90	⬅
Libia	62	93	➡		93		59	91	➡		99	
Mauricio	85	88	➡	89	88	⏸	76	84	➡	87	87	⏸
Mauritania	33	83	➡		82		38	81	➡		98	
Nicaragua	66	84	➡	84	85	⏸	82	98	➡	89	84	⬅
Noruega	86	91	➡		91		87	88	⏸			
Nueva Zelanda	90	90	⏸	68	82	➡	90	85	⬅	20		
Panamá	86	89	➡	83	85	⏸	99	79	⬅	95	92	⬅
Perú	72	89	➡	87	90	➡	64	95	➡	91	90	⏸
Portugal	89	96	➡	92	96	➡	85	87	⏸	92	82	⬅
Reino Unido	85	91	➡		91		89	83	⬅			
República Dominicana	69	72	➡	98	73	⬅	96	92	⬅	64	99	➡
Rwanda	57	88	➡	23	85	➡	55	69	➡	32	99	➡
Santa Lucía	91	74	⬅		90		83	97	➡		95	
Santo Tomé y Príncipe	92	92	⏸		93		71	85	➡		99	
Singapur	85	92	➡	92	92	⏸	84	91	➡	98	98	⏸
Suiza	90	95	➡		94		90	79	⬅			
Tanzania	78	89	➡		91		79	89	➡		88	
Tayikistán	94	84	⬅	74	85	➡	91	84	⬅	69	98	➡
Tonga	94	90	⬅		90		86	90	➡		99	
Trinidad y Tobago	89	89	⏸	85	89	➡	79	88	➡			
Uruguay	97	93	⬅	88	93	➡	97	92	⬅	99	99	⏸
Viet Nam	85	75	⬅	94	92	⏸	85	96	➡	95	97	⏸
<b>Países por debajo del promedio</b>												
Austria	90	83	⬅		82		60	78	➡			
Benin	78	79	⏸	81	72	⬅	73	78	➡	90	94	➡
Bhután	84	86	⏸	84	89	➡	79	78	⏸	96	83	⬅
Bolivia	41	81	➡	86	79	⬅	53	79	➡	91	94	➡
Burundi	86	74	⬅	50	69	➡	75	75	⏸	62	84	➡
China	97	79	⬅	94	79	⬅	98	79	⬅	94	77	⬅
Colombia	87	85	⏸	95	81	⬅	82	89	➡	99	85	⬅
El Salvador	80	81	⏸	92	81	⬅	98	93	⬅	83	92	➡
Filipinas	88	70	⬅	88	70	⬅	85	73	⬅	89	75	⬅
Ghana	50	80	➡	48	80	➡	52	81	➡	61	91	➡
India	92	70	⬅	91	70	⬅	87	67	⬅	96	81	⬅
Indonesia	87	75	⬅	93	74	⬅	86	76	⬅	100	77	⬅
Islas Marshall	92	80	⬅		80		52	80	➡		90	
Islas Salomón	77	71	⬅		68		70	78	➡		76	
Kenya	42	84	➡	84	83	⏸	41	78	➡	92	91	⏸
Lesotho	77	79	⏸	59	78	➡	87	70	⬅	59	83	➡
Malawi	87	64	⬅	98	79	⬅	81	69	⬅	99	78	⬅
Micronesia, Estados Fed.	85	75	⬅		79		81	84	➡		39	
Myanmar	69	77	➡	77	77	⏸	68	75	➡	83	80	⬅
Namibia	38	77	➡	79	78	⏸	77	68	⬅	100	83	⬅
Nepal	80	72	⬅	62	72	➡	68	71	➡	61	85	➡
Sudáfrica	74	82	➡		84		79	78	⏸		94	
Suriname	83	73	⬅		73		65	73	➡			

➡ Avance significativo  
➡ Avance leve  
⏸ Estancado  
⬅ Retroceso leve  
⬅ Retroceso significativo

	NIÑOS MENORES DE 1 AÑO INMUNIZADOS CONTRA DPT			NIÑOS MENORES DE 1 AÑO INMUNIZADOS CONTRA POLIO			NIÑOS MENORES DE 1 AÑO INMUNIZADOS CONTRA SARAMPIÓN			NIÑOS MENORES DE 1 AÑO INMUNIZADOS CONTRA TUBERCULOSIS		
	1990/1994 (%)	2002 (%)	Avances y retrocesos	1990/1994 (%)	2002 (%)	Avances y retrocesos	1990/1994 (%)	2002 (%)	Avances y retrocesos	1990/1994 (%)	2002 (%)	Avances y retrocesos
Swazilandia	89	77	←		76		86	72	←		95	
Turquía	74	78	→	81	78	←	67	82	→	72	77	→
Uganda	77	72	←	79	73	←	74	77	→	100	96	←
Venezuela	61	63		73	77	→	61	78	→	95	90	←
Yemen	89	69	←		69		74	65	←		74	
Zambia	71	78	→	88	79	←	68	85	→	100	92	←
<b>Países en peor situación</b>												
Afganistán	25	47	→	18	48	→	20	44	→	44	59	→
Angola	24	47	→	28	42	→	38	74	→	48	82	→
Burkina Faso		41			42			46		63	72	→
Camboya	38	54	→	54	54		34	52	→	78	63	←
Camerún	36	48	→	31	48	→	36	62	→	46	77	→
Chad	20	40	→	18	40	→	23	55	→	43	67	→
Congo, Rep.	77	41	←	79	41	←	77	37	←	94	51	←
Congo, Rep. Dem.	36	43	→		45		37	45	→		55	
Côte d'Ivoire	42	54	→		54		40	56	→		66	
Djibouti	85	62	←		62		85	62	←		52	
Etiopía	49	56	→	36	57	→	38	52	→	50	76	→
Gabón	78	38	←	66	31	←	76	55	←	97	89	←
Guinea	20	47	→	70	44	←	25	54	→	75	71	←
Guinea Ecuatorial	14	33	→		39		18	51	→		73	
Guinea-Bissau	61	50	←	68	50	←	53	47	←	95	70	←
Haití	41	43		40	43	→	31	53	→	42	71	→
Lao, Rep. Dem. Pop.	18	55	→		55		32	55	→		65	
Liberia		51			50			57			67	
Madagascar	71	62	←	64	61	←	57	61	→	81	73	←
Malí	42	57	→	39	57	→	43	33	←	67	73	→
Mozambique	46	60	→	55	55		59	58		78	78	
Nauru		80			59			40			95	
Níger	22	23		20	25	→	25	48	→	32	47	→
Nigeria	56	26	←	35	25	←	48	40	←	46	54	→
Pakistán	83	63	←	66	63	←	76	57	←	78	67	←
Papua Nueva Guinea	67	57	←	66	46	←	66	71	→	91	71	←
Paraguay	79	77		83	78	←	70	82	→	97	65	←
República Centroafricana	61	40	←	29	40	→	67	35	←	82	70	←
Senegal	66	60	←	55	60	→	57	54	←	71	70	
Sierra Leona	83	50	←	43	50	→	75	60	←	60	70	→
Somalia	18	40	→	23	40	→	30	45	→	48	60	→
Sudán	62	40	←	70	40	←	57	49	←	78	48	←
Timor-Leste		57			56			47			83	
Togo	77	64	←	71	63	←	65	58	←	73	84	→
Vanuatu	76	54	←		53		66	44	←		90	
Zimbabwe	78	58	←		74		76	58	←		80	

#### DERECHOS HUMANOS

El derecho a la salud y a los servicios de salud para la infancia han sido consagrados en:

DUDH - Art. 25

CIEFDR - Art. 5

PIDESC - Art. 12

CDN - Art. 24 & 25

DUDH: Declaración Universal de Derechos Humanos, 1948.

CIEFDR: Convención Internacional sobre la Eliminación de todas las Formas de Discriminación Racial, 1965.

PIDESC: Pacto Internacional de Derechos Económicos, Sociales y Culturales, 1966.

CDN: Convención sobre los Derechos del Niño, 1989.

#### COMPROMISOS INTERNACIONALES

La salud infantil está considerada en:

Objetivos de Desarrollo del Milenio - Objetivos 4 & 6

Cumbre Mundial sobre Desarrollo Social - Compromisos 8 & 10

Cuarta Conferencia Mundial sobre la Mujer - Plataforma de

Acción de Beijing - Esferas de Especial Preocupación

Fuentes: Estado Mundial de la Infancia 1996, UNICEF, para datos 1990-1994; Estado Mundial de la Infancia 2004, UNICEF (www.unicef.org/sowc04), para datos 2002.

→	Avance significativo
→	Avance leve
	Estancado
←	Retroceso leve
←	Retroceso significativo