







Cambios en la situación de la mujer entre 1990 y 1995-96			
País	esperanza de vida	reducción del analfabet.	matrícula neta primaria
Argentina	Avanza significativamente.	Avanza significativamente.	No hay datos.
Chile	Avanza significativamente.	Avanza significativamente.	No hay datos.
Colombia	Avanza significativamente.	Avanza significativamente.	No hay datos.
Costa Rica	Avanza significativamente.	Avanza significativamente.	No hay datos.
Cuba	Avanza significativamente.	Avanza significativamente.	Avanza significativamente.
Ecuador	Avanza significativamente.	Avanza significativamente.	No hay datos.
Filipinas	Avanza significativamente.	Avanza significativamente.	No hay datos.
Líbano	Avanza significativamente.	Avanza significativamente.	No hay datos.
Tailandia	Avanza significativamente.	Avanza significativamente.	No hay datos.
Uruguay	Avanza significativamente.	Avanza significativamente.	No hay datos.
Venezuela	Avanza significativamente.	Avanza significativamente.	No hay datos.
Argelia	Avanza significativamente.	Progresó, pero no lo suficiente.	Avanza significativamente.
Bahrain	Avanza significativamente.	Progresó, pero no lo suficiente.	Avanza significativamente.
China	Avanza significativamente.	Progresó, pero no lo suficiente.	Avanza significativamente.
Brasil	Avanza significativamente.	Progresó, pero no lo suficiente.	No hay datos.
Jordania	Avanza significativamente.	Progresó, pero no lo suficiente.	No hay datos.
Kuwait	Avanza significativamente.	Progresó, pero no lo suficiente.	No hay datos.
Malasia	Avanza significativamente.	Progresó, pero no lo suficiente.	No hay datos.
México	Avanza significativamente.	Progresó, pero no lo suficiente.	No hay datos.
Panamá	Avanza significativamente.	Progresó, pero no lo suficiente.	No hay datos.
Perú	Avanza significativamente.	Progresó, pero no lo suficiente.	No hay datos.
Sri Lanka	Avanza significativamente.	Progresó, pero no lo suficiente.	No hay datos.
Arabia Saudita	Avanza significativamente.	Progresó, pero no lo suficiente.	Progresó, pero no lo suficiente.
Benin	Progresó, pero no lo suficiente.	Progresó, pero no lo suficiente.	No hay datos.
Bolivia	Progresó, pero no lo suficiente.	Progresó, pero no lo suficiente.	No hay datos.
Burkina Faso	Avanza significativamente.	Estancado.	Progresó, pero no lo suficiente.
Camerún	Progresó, pero no lo suficiente.	Progresó, pero no lo suficiente.	No hay datos.
El Salvador	Avanza significativamente.	Estancado.	No hay datos.
Guatemala	Avanza significativamente.	Estancado.	No hay datos.
Guinea Ecuatorial	Progresó, pero no lo suficiente.	Progresó, pero no lo suficiente.	No hay datos.
Guinea-Bissau	Progresó, pero no lo suficiente.	Progresó, pero no lo suficiente.	No hay datos.
Guyana	Avanza significativamente.	Avanza significativamente.	Algun retroceso.
Indonesia	Avanza significativamente.	Progresó, pero no lo suficiente.	Estancado.
Myanmar	Progresó, pero no lo suficiente.	Progresó, pero no lo suficiente.	No hay datos.

Cambios en la situación de la mujer entre 1990 y 1995-96			
País	esperanza de vida	reducción del analfabet.	matrícula neta primaria
Nigeria	Progresó, pero no lo suficiente.	Progresó, pero no lo suficiente.	No hay datos.
Pakistán	Avanza significativamente.	Estancado.	No hay datos.
Papúa Nueva Guinea	Progresó, pero no lo suficiente.	Progresó, pero no lo suficiente.	No hay datos.
Paraguay	Avanza significativamente.	Avanza significativamente.	Algun retroceso.
Sudan	Progresó, pero no lo suficiente.	Progresó, pero no lo suficiente.	No hay datos.
Mali	Progresó, pero no lo suficiente.	Estancado.	Progresó, pero no lo suficiente.
Túnez	Avanza significativamente.	Algun retroceso.	Progresó, pero no lo suficiente.
Bangladesh	Progresó, pero no lo suficiente.	Estancado.	No hay datos.
Chad	Estancado.	Progresó, pero no lo suficiente.	No hay datos.
Gabón	Progresó, pero no lo suficiente.	Estancado.	No hay datos.
Guinea	Estancado.	Progresó, pero no lo suficiente.	No hay datos.
Honduras	Avanza significativamente.	Algun retroceso.	No hay datos.
India	Progresó, pero no lo suficiente.	Estancado.	No hay datos.
Jamaica	Avanza significativamente.	Algun retroceso.	No hay datos.
Kenya	Estancado.	Progresó, pero no lo suficiente.	No hay datos.
Mauritania	Progresó, pero no lo suficiente.	Estancado.	No hay datos.
Mozambique	Progresó, pero no lo suficiente.	Estancado.	No hay datos.
Nepal	Progresó, pero no lo suficiente.	Estancado.	No hay datos.
Sierra Leona	Estancado.	Progresó, pero no lo suficiente.	No hay datos.
Suriname	Avanza significativamente.	Algun retroceso.	No hay datos.
Turquía	Avanza significativamente.	Algun retroceso.	No hay datos.
Marruecos	Avanza significativamente.	Retrocede significativamente.	Progresó, pero no lo suficiente.
Ghana	Estancado.	Estancado.	No hay datos.
Iraq	Progresó, pero no lo suficiente.	Algun retroceso.	No hay datos.
Togo	Retrocede significativamente.	Progresó, pero no lo suficiente.	Progresó, pero no lo suficiente.
Zimbabwe	Algun retroceso.	Progresó, pero no lo suficiente.	No hay datos.
Haití	Estancado.	Algun retroceso.	No hay datos.
Madagascar	Progresó, pero no lo suficiente.	Retrocede significativamente.	No hay datos.
Senegal	Estancado.	Algun retroceso.	No hay datos.
Uganda	Retrocede significativamente.	Progresó, pero no lo suficiente.	No hay datos.
Zambia	Retrocede significativamente.	Progresó, pero no lo suficiente.	No hay datos.
Botswana	Retrocede significativamente.	Retrocede significativamente.	Avanza significativamente.
Burundi	Estancado.	Retrocede significativamente.	No hay datos.
Níger	Estancado.	Retrocede significativamente.	No hay datos.

	Avanza significativamente.		Estancado.		Retrocede significativamente.
	Progresó, pero no lo suficiente.		Algun retroceso.		No hay datos.

Fuente: Esperanza de vida— WDI 1998; Analfabetismo y Matrícula neta en primaria UNESCO 1998.